

明志科技大學圖書館中文圖書編目加工原則

壹、編目著錄依據

- 一、分類法：「中文圖書分類法」2007 年版。
- 二、編目規則：「中國編目規則」第三版。
- 三、機讀編目格式：MARC21，以國家圖書館「MARC21 書目紀錄中文手冊：『圖書、連續性出版品 修訂版』為依據。
- 四、編碼格式：UTF-8。
- 五、標題表：「中文主題詞表」2005 年修訂版。
- 六、作者號取法依王雲五四角號碼檢字法取號，以「國字讀音與四角號碼對照表」為依據。

貳、編目著錄原則

一、叢書著錄原則

- (一)單分單編：圖書資料大部分採此方式編目。
- (二)套分單編：即稱為整套分類、單筆編目。
 1. 作者系列出版圖書，以單本編目套分為原則，著錄副題名、編次、編次名稱。以作者取作者號，加冊次號區分。
例： 245 10 \$a 龍族.\$n 第一部,\$p 朝太陽奔馳的馬
 2. 單編給叢書號，以叢書主要題名取作者號；冊次號為 v.。
- (三)套分套編：多用於百科全書、大部頭歷史叢書、文學作品全集、藝術作品全集等。
 1. 多冊書，分上下冊或全輯多冊，以套編。
 2. 漫畫書，以套編。
 3. 續本書，書目修改新增 ISBN、館藏、冊數，年代採開放式。

二、大陸簡體文著錄原則

- (一)題名及著者敘述段(245)、出版項(260)依書照錄。
- (二)資料類型標示著錄於 245\$h[簡體書]置於正題名(\$a, \$n, \$p)之後，其他題名資料之前。
- (三)附註項(500)著錄：簡體字本。

(四)版本項(250)、稽核項(300)、集叢項(490/830)、附註項

(5XX)、主題標目(6XX)以繁體字著錄。

(五)其他題名 246 則著錄繁體字題名，指標用 3#。

(六)主要款目段 1XX，附加款目段 70X-75X 以繁體字著錄。

(七)大陸圖書書名之漢語拼音符號，不予著錄。

(八)出版年為西元則著錄西元年加民國年。

三、分類一般原則

(一)中文圖書分類法採用 2007 年版,變動最大部份：電腦科學

312;臺灣史地類號 733,其他各類臺灣複分用 33;臺語 803.3;

臺灣文學新增類號 863;散文、隨筆、日記類號 855。

(二)傳記分類原則

1. 總傳各入其類或專號，無專號則使用分類法總類複分表之 09 複分。

2. 分傳則依分類法 78X 之說明，內容偏重學術貢獻入有關學科歷史目；臺灣個人分傳入 783.3886。

3. 傳記及作家文學作品評論分類時，除有專號外，須著錄三層，加被傳者或文學家之作者號，和編撰者作者號。

(三)經學分類原則：群經放入 09X，依第二法分類，但四書歸入先秦哲學儒家。

(四)臺灣史地分類原則：為延續舊法 677.9 複分的一致性，臺灣分區志 733.9，依臺灣分區表複分，各類臺灣分區志複分相同原則。例：台北老街 放 733.92

(五)臺灣文學分類原則：為聚集及提升臺灣在類表中地位，將臺灣文學、臺灣客家文學、臺灣原住民文學及各地方文學分入 863；其他一般散文入 855、小說入 857.7、兒童文學入 859。

四、作者號取號原則

(一)傳記類作品

1. 索書號取二層：分類號/被傳者作者號。

2. 若其類號已屬某人傳記專號：分類號/寫傳者作者號。

(二) 個人之文集、論文集、言論集、書畫集，以著者本人取作者號，不以編、輯者取號。

(三) 翻譯作品：tag100 或 tag110 著錄原著者譯名，並於 tag700 或 tag710 著錄原名，以著者譯名取作者號。

(四) 團體作者 110 或 710 著錄時，「私立」「財團法人」等字樣省略，「國立」著錄時照錄，但取作者號時國立不取號。

參、分編建檔欄位說明(以#表示空格)

名稱	欄號/指標	內容	說明
紀錄性質(位址 5)		c	c 修正過之紀錄；n 新紀錄
紀錄類型(位址 6)		a	文字資料為 a
書目性質(位址 7)		m	單行本為 m，連續性為 s
控制類型(位址 8)		#	
字碼(位址 9)		a	unicode
著錄依據及層次 (位址 17)		#	依資料本身完整著錄
記述編目格式(位址 18)		i	包含 ISBD 標點符號
層次等級(位址 19)		#或 b	無集叢#，有集叢 b
定長資料--一般性資料	008 (共 40 位) 無分欄符號	1. 輸入日期(0-5) 2. 出版情況(6)：1 次或 1 年內出版之單行本 s；單行本出版年在一年以上 m 3. 出版年(7-14)：續本若為完結本須加第 2 個出版年；未完結則第 2 個出版年補 9999 4. 出版地區(15-17)：台灣 ch# 5. 插圖(18-21)：無插圖#；圖 a；樂譜 g 6. 適用對象(22)：0-5 歲 a；6-8 歲 b；9-13 歲 c；14-17 歲 d；成人 e(例：限制級)；學術性 f；一般性 g；0-15 歲 j 7. 載體形式(23)：非下列形式#；線上資源 o；電子資源 s(其他代碼詳 MARC21) 8. 內容特性(24-27)：無特殊性#；字典 d；法規 l；學位論文 m；統計資料 s；漫畫 6(其他代碼詳 MARC21) 9. 政府出版品(28)：非政府出版品#；中央政府 f；省級院轄市 s；	

名稱	欄號/指標	內容	說明
		縣級 c；鄉鎮 l；不詳 u 10. 會議出版品(29)：非會議出版品 0；會議出版品 1 11. 紀念文集(30)：非紀念文集 0；紀念文集 1 12. 索引(31)：不含索引 0；含索引 1 13. 位址 32 未定義# 14. 文學體裁(33)：非文學 0；小說 f；其他 c-s 文學體裁適時選用 (代碼詳 MARC21) 15. 傳記(34)：非傳記#；自傳 a；分傳 b；合傳 c；含傳記 d 16. 作品語文(35-37)：依作品語文代碼，中文為 chi 17. 修正紀錄代碼(38)：# 18. 編目來源(39)：其他 d	
版權或送存號	017 #8	\$a 政府出版品編號\$2rocgpt \$a1010102324\$2rocgpt	1. 書上有即須著錄(多印於封底或版權頁) 2. 多冊時各冊依序鍵入，號碼後以空格加()作年代 or 冊次區別
ISBN	020 ##	\$aISBN (裝訂) :\$c 價格 \$c 價格 (裝訂) \$a9789571356693 (第 1 冊 : 平裝) :\$cNT\$280 \$cNT\$250 (平裝)	1. ISBN 去掉連字符號「-」 2. 同時有 10 碼或 13 碼時皆著錄 3. 若為續本，加入新本之 ISBN 4. 若抄錄書目有其他單冊 ISBN，仍保留
其他標準識別號	024 3#	\$a 國際商品編碼	指標 1=3 指標 2=#
編目來源	040 ##	\$a 原始編目單位\$b 編目語文 \$c 轉檔單位\$d 修改單位	\$aNLPi\$bchi\$cNLPi\$dNLPi\$eccr(ccr 小寫)
語文代碼	041 1#	指標 1 為#或 0 或 1 \$achi\$heng(原文為英文，譯成中文)	中文 chi、英文 eng、日文 jpn、法文 fre、印尼文 ind、泰文 tha、菲律賓文 tgl、越南文 vie、緬甸文 bur、馬來文 may *041 \$a 不會單獨出現，會搭配其他分欄
其他分類號碼	084 ##	\$a 分類號\$b 書號\$2 分類法 \$a885.357\$bM376\$2ncsclt	
個人主要款目	100 0# 100 1#	\$a 名 \$a 三毛 \$a 姓名 \$a 歐陽修\$d 宋 100 1#\$a 劉其偉,\$d1912-2002. 100 1#\$a 金\$c(King,	若為外國人名，100 著錄譯名，700 著錄原名

名稱	欄號/指標	內容	說明
		Stephen, 1947-) 700 1# \$aKing, tephen, \$df1947-	
團體主要款目	110 1# 110 2#	指標 1=0、1 或 2 \$a 臺北市\$b 教育局 \$a 經濟部\$b 水利署	
劃一題名(譯自)	240 14 240 10 240 10	\$aThe top five regrets of the dying. \$l 中文 \$a 裸でも生きる \$l 中文 \$t 이건희 27 법칙 \$l 中文	注意指標 2 不排序字元 \$l 作品語文(目前編目的書是中文) 需加 500 500\$a 譯自 : The top five regrets of the dying(最後不加黑點) 500\$a 譯自 : 裸でも生きる 500\$a 譯自 : 이건희 27 법칙
題名著者段	245 10 245 10	\$a 正題名. \$n 編次, \$p 編次名 稱\$h[資料類型] : \$b 副題名 = 並列題名 /\$c 第一著者, 第二著者 ; 譯者 \$a 歲月之石. \$n 卷五, \$p 記憶 風暴 /\$c 全民熙著 ; Blaze 插畫 ; 柏青譯 \$a 再見, 德布西 /\$c 中山七 里作 246 3# \$a 再見德布西	1. 該筆書目若無 tag100, 則 245 指標 1=0; 有 tag100, 則 245 指標 1=1 2. 題名若有標點符號照錄, 另建 246 去標點符號, 此時 246 指標 1=3, 指 標 2=# 3. 資料類型一般書不用著錄, 兒童 書、期刊現刊、地圖、簡體書、碩博 士論文、樂譜等需著錄 4. 副題名另建 246, 指標用 30; 並列 題名另建 246, 指標用 31 5. 專有名詞及首字的第一個字母大 寫, 餘皆小寫 6. 作者系列性圖書依\$a 正題名\$n 編 次\$p 編次名稱著錄 7. 英數字請用半型輸入, 勿用全型, 除了頓號, 符號使用鍵盤符號
其他題名	 246 3# 246 3# 246 30	245 10 \$a 稀遊記 : \$b 三個 人. 三種旅行 /\$c 楊照著 \$a 三個人三種旅行 \$a3 個人 3 種旅行 \$a 三個人. 三種旅行 245 10 \$a11 隻貓 /\$c 馬場登 文. 圖 \$a 十一隻貓	1. 加與 245 題名不同書寫形式的題 名, 2. 省略題名字首冠詞 3. 題名最後不加點 4. 246 欄號順序遵循指標 2 的順序排 列 5. 非來自主要著錄來源之副題名, 指 標=1 ; 指標 2=#

名稱	欄號/指標	內容	說明
	246 3# 246 3# 246 31 246 1#	245 10 \$a 可愛の拼布玩偶 \$a 可愛的拼布玩偶 245 10 \$a 工藝當家 =\$bThe inheritance of craftsmanship /\$c 國立傳統藝術中心主辦 \$aInheritance of craftsmanship \$i 封面副題名 :\$aXXXXX	
版本項	250 ##	\$a 第一版 \$a 初版 \$aBOD 一版	依書上寫法照錄
出版項	260 ##	\$a 出版地 :\$b 出版者 ;\$c 出版年 \$a 臺北市 :\$b 時報文化 ;\$c2012[民 101]	1. 出版、發行、經銷皆著錄 2. 出版年不加月份；中文著錄西元年及民國年，例、中文：2012[民 101]
稽核項	300 ##	\$a 面 :\$b 圖 ;\$c 公分 +\$e 附件 \$a330 面 :\$b 彩圖 ;\$c21 公分 \$a297 面 :\$b 圖 ;\$c17 x 21 公分 +\$e1 張 CD	1. 葉:單面印刷，面:雙面印刷。 2. 面頁數可簡化，只著錄書中最後頁碼 3. 電腦書各章節各自標頁數，簡化著錄1冊;但繪本必須算出頁碼並加[], 例:[36]面 4. 高廣尺寸採無條件進位法著錄整數，寬度大於長度時著錄 高 x 廣(x前後需各有一個空格)
集叢項	490 1# 830 #0	\$a 集叢名.#編次,#編次名稱 ;\$v 集叢號 \$a 藍書系.知識共同體 ;#v14 \$a 藍書系.\$p 知識共同體 ;#v14	1. 需配合 tag830 著錄 2. 編次數字照錄;\$v 數碼以阿拉伯數字記之
一般附註	500 ##	\$a 題名取自封面 \$a 含索引 \$a 指導教授#:#xxx \$a 著者號取自題名 \$a 譯自 : (配合 tag240 使用)	視需要加註
書目註	504 ##	\$a 含參考書目及索引	視需要加註

名稱	欄號/指標	內容	說明
內容註	505 00	\$g 其他資料, \$t 題名#--\$g 其他資料, \$t 題名 \$g 上卷, \$t 不思量, 自難忘 #--\$g 中卷, \$t 有情, 終似無 情#--\$g 下卷, \$t 往事, 哪堪 回首	1. 套編、合集著錄於 505, 以詳細格式著錄, 指標用 00 2. 若\$t 有標點符號, 則 tag740 著錄去標點符號 例、由野人文化出版的「步步驚心」 只有整套 ISBN, 適合套編, 3 冊內容著錄於此
適用對象註	521 8#	\$a 適讀年齡:3-7 歲親子共 讀, 7 歲以上自己閱讀 \$a 限制級圖書, 未滿 18 歲者 不得閱讀	視需要加註
語文註	546 ##	\$a 國語注音 \$a 內容為英文	視需要加註
合訂註	563 ##	\$a 線裝 \$a 經摺裝	視需要加註
得獎註	586 8#	\$a 好書大家讀, 2014	視需要加註
標題-個人	600 07 600 17	\$a 以名字著錄\$2lcstt \$a 三毛 \$a 以姓或名著錄\$2lcstt \$a 布希\$(Bush, Barbara, 1925-)\$2lcstt \$aBush, Barbara,\$d1925-	1. 若為外國人名指標 2=0, 不必再加\$2 2. 若為外國譯名, 須著錄\$2lcstt
標題-團體	610 17	\$a 團體名稱\$2lcstt \$a 臺北市\$b 社會局\$2lcstt	直接著錄團體作者
標題-題名	630 07	\$a 道德經\$2lcstt	視需要加註
標題-主題	650 #7	\$a 主題用語\$2lcstt \$a 傳記\$2lcstt	視需要加註
標題-地名	651 #7	\$a 地理名稱\$2lcstt \$a 太魯閣國家公園\$2lcstt \$a 臺中市\$2lcstt	視需要加註
附加款目-個人	700 0# 700 1#	\$a 名 \$a 墨人 \$a 姓名 \$a 胡適 \$a 吐溫\$(Twain, Mark, 1835-1910)	

名稱	欄號/指標	內容	說明
附加款目-團體	710 2#	\$a 團體名稱 \$a 經濟部\$b 技術處	直接著錄團體作者
集叢附加款目	830		配合 490 著錄 注意標 2 不排序字元
館藏紀錄	095 ##	請見下表	

095 段需求表格

095 分欄	資料內容	備註
a	分館(代碼見附表 1)	MCUTL
b	典藏地(代碼見附表 1)	(分類號 800 以前放 6CB/800 以後放 7C)
c	條碼號	
t	索書號類型(代碼見附表 4)	
d	分類號	
e	作者號	
y	年代部冊次	範例 EX. 民 108 v.1
2	複本號	範例 EX. c.2
i	單冊狀態(代碼見附表 2)	範例 EX 圖書輸入 10
p	資料類型(代碼見附表 3)	範例 EX 中文圖書輸入 CBK
s	單冊處理狀態(代碼見附表 5)	OC 編目中
u	價格	售價，純數字即可
v	單冊來源(代碼見附表 6)	範例 EX 購買書輸入 01

附表 1 館藏地代表碼

館別代碼	典藏地代碼	名稱
MCUTL	071A	電子資源
	4BF	四樓書展區
	4CP	四樓現期期刊
	4FD	四樓流通櫃檯
	4GC	正念中心
	4TP	四樓教師著作區
	4W	四樓辦公室
	5BP	五樓裝訂期刊
	5CP	五樓現期期刊
	5LR	五樓休閒讀物區
	5NLE	五樓國考檢定專區
	5TH	五樓學位論文
	5W	五樓倉庫
	6CB	六樓中文書區(6 Floor)
	6W	六樓倉庫
	7C	七樓中文書區
	7F	七樓西文書區
	7PC	七樓董事長文物室
	7R	七樓參考書區
	7T	七樓教師指定參考書區
	7W	七樓倉庫
	8HC	八樓校史室
	8MC	八樓視聽中心

附表 2 單冊狀態

代碼 (00-	中文描述 (30)
10	圖書
11	圖書(附件)
20	期刊
21	期刊(不外借)
30	視聽資料
70	參考書
71	休閒讀物(限館內使用)
72	學位論文教師著作
73	教師指定參考書不外借
74	不開放外借
75	電子資源
80	文物
90	正念中心

附表 3 資料類型

代碼 (5X)	中文描述 (30)
3FCA	三樓自習室門禁卡
AC	圖書之附件
BE	創辦人文物
CBK	中文圖書
CBS	中文舊書
CEJ	中文電子期刊
CEJDB	中文資料庫電子期刊
CEK	中文電子書
CRB	中文參考書
CSA	中文期刊附件
CSE	中文期刊
CTA	中文錄音帶
CTR	中文指定教科書
CVHS	中文錄影帶
DB	電子資料庫
EBK	西文圖書
EEBK	西文電子書
EEJ	西文電子期刊
EEJDB	西文資料庫電子期刊
ERB	西文參考書
ESE	西文期刊
INTER	跨校借書證
JBK	日文圖書
JRB	日文參考書
JSE	日文期刊
LIBR	館員用書
MAP	地圖
MCD	視聽資料
MG	休閒讀物
NE	原住民文物
SE	校史室文物
TH	學位論文
TNRB	教師著作
TPC	平板電腦
HGIFT	洪錦魁(校友)贈書
ISSBD	裝訂期刊
ISSUE	現期期刊

附表 4 索書號類型

代碼一碼	說明
0	美國國會分類法
1	杜威分類法
8	中國圖書分類

附表 5 單冊處理狀態

代碼 (2X 大寫)	中文描述 (30)
LA	五樓國考檢定書區
NA	不可外借
NB	新書架上
NR	館內使用
OC	編目中
OD	預約保留截止
OI	三校輪展書
OE	四樓書展區
OH	預約保留中
OR	訂購中
OS	館內架上
OT	移送中
PR	新書編目中
RB	指定參考書區
TH	移送預約
TR	移送流通
WS	待上架
OF	辦公室
BI	裝訂中

表 6 單冊來源

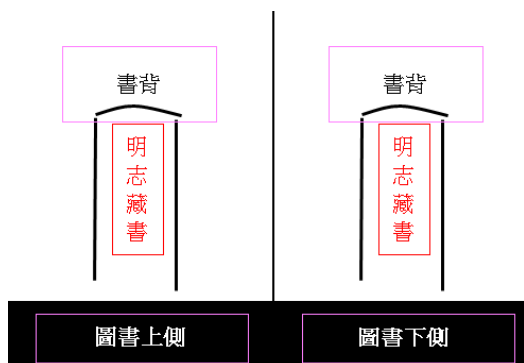
代碼一碼	說明
01	採購
02	贈送
03	交換
90	其他

肆、圖書加工


一、 蓋章

1. 明志科技大學館藏章：所有書籍應於圖書上側及下側靠書背處往下蓋。請參考圖一及圖二

圖一



圖二



2. 教育部補助章：所有書籍應於書名頁上蓋年度教育部補助款用章，距書底邊 4 公分往上蓋。
3. 備註：
 - a. 蓋章以整潔易辨識為原則。
 - b. 若蓋錯可用白標籤貼上重蓋，不要用立可白塗改。
 - c. 登錄號及館藏章的位置要固定，勿隨意更動。
 - d. 有些書籍內頁以銅版紙印刷，蓋章時容易污損應於蓋章之後以衛生紙按壓，將多餘的墨水吸乾，或蓋於白標籤後黏貼於書名頁。

二、 貼磁條：

1. **平裝書**：使用平裝書專用之磁條，貼於每本書夾縫中，盡可能壓至最底，貼完於書頂端用鉛筆劃一條線。
2. **精裝書**：貼於書背裏面。先用所附之鐵條，插入書背裏，再貼一條精裝專用之磁條，拉入書背裏面，壓緊，拉出鐵片即可。若書背後沒有辦法插入鐵片，則使用平裝書專用，貼於夾縫中。
3. 磁條廠牌，請用 3M：平裝書 DS-B2-N、精裝書 DS-B1-N。

三、貼書標：

1. 完成編目，使用印表機（或打字機）繕打書標，不同語言書標顏色如下：

中文書：白色

日文書：黃色

書標規格：3 cm X3 cm (H X W)。請參考圖三

2. 書標內容：

A. 特藏號

B. 分類號

C. 作者號

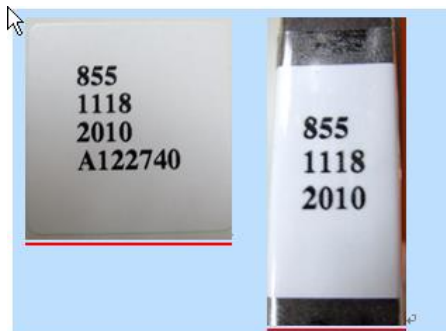
D. 年代號

E. 部冊號、複本號（二者在同一行）、號次號（廠商不需列印）

F. 條碼號：僅書標 2 與書標 3 有條碼號，書標 1 沒有

3. 書標排版：請參考圖三

圖三



4. 書標 1：黏貼在書背，距離書的底端往上 3 公分處，由下往上貼，一本書一張；再貼護書膠膜即完成。護書膠膜廠牌，請用『3M 思高牌護書（護卡）膠帶』。
5. 書標 2：黏貼在書籍最後一頁（即封底翻開第一頁，並非封底的背面），位置是水平置中下側，不需貼護書膠膜即完成。如書籍最後一頁並非空白頁，則需將一寬 13 公分以上高 16 公分以上之白紙浮貼於書籍最後一頁，並將書標 2 貼於白紙上。
6. 書標 3：附件之書標，廠商僅需輸出書標貼紙，並以雙面膠黏貼於書附光碟片之包裝上及可。
 - a. 書標 3 需標示特藏號，如：DVD、CD、小冊子等
 - b. 如有兩個以上之附件，則附件 1 需標示 ac.1、附件 2 為 ac.2。例如：如圖書之索書號為「855 1118 民 99 c.2」，且附件均為 DVD 則附件 1 之書標為「DVD 855 1118 民 99 c.2 ac.1」、附件 2 為「DVD 855 1118 民 99 c.2 ac.2」（c.2 與 ac.1 放在同一行）

四、貼條碼：

1. 條碼規格：寬 4cm x 高 1.5cm。請參考圖四

圖四



2. 圖書封面（條碼 1）：距離書的頂端往下 1 公分，往右 1 公分處，黏貼一張；再貼護書膠膜【廠牌：請用 3M 思高牌護書（護卡）膠帶】。

書名頁（條碼 2）：於水平置中、距離書的底端 1~2 公分處，由下往上貼

五、貼期限卡：

請貼於書籍最後一頁，規格高 12.5~13.5 公分、寬 7.5~8 公分。詳見附件。

如書籍最後一頁並非空白頁，則需將一寬 13 公分以上高 16 公分以上之白紙浮貼於書籍最後一頁，並將期限卡貼於白紙上。